

# VOPM Benchmarkdaten

## Auswertungszeitraum

Vom: 01.06.2015  
Bis zum: 30.06.2015

Stand: 21.7.2015

## Legende









Besser oder gleich dem Durchschnitt  
bis 2 Punkte unter dem Durchschnitt  
mehr als 2 Punkte unter den Durchschnitt



Benchmarkführer
































## UKB Gesamt

	UKB				Benchmark Mittelwert		Benchmark Führender	
Auslastung	 45	%			46	%	56	%
Start 1. Position*	 36	%			27	%	40	%
Naht-Schnitt Zeit	 52	min			53	min	33	min
Wechselzeit	 34	min			46	min	20	min

\*(Es handelt sich hierbei um eine Näherungsbetrachtung, da es im Original um eine Flächenberechnung und nicht um eine Absolutwertbetrachtung geht)






























## Kliniken

### Auslastung






























	UKB				Benchmark Mittelwert		Benchmark Führender	
Chirurgie ohne Kinderchirurgie	 57	%			57	%	79	%
Kinderchirurgie	 25	%			36	%	67	%
HNO	 44	%			43	%	69	%
Unfallchirurgie	 43	%			47	%	78	%
Orthopädie	 61	%			43	%	61	%
Urologie	 39	%			48	%	56	%
Herzchirurgie	 63	%			49	%	65	%
Gynäkologie ohne plastische Chirurgie	 54	%			46	%	54	%
Plastische Chirurgie	 28	%			35	%	40	%
Geburtshilfe incl Fetalchirurgie	 25	%			26	%	26	%
Endokrinologie (keine Vergleichsklinik im Benchmark)	21	%			-	%	-	%
Augenklinik	 27	%			39	%	48	%
Dermatologie	 27	%			32	%	75	%
Neurochirurgie	 50	%			52	%	73	%
MKG	 43	%			44	%	55	%

## Start 1. Position\*





























\*(Es handelt sich hierbei um eine Näherungsbetrachtung, da es im Original um eine Flächenberechnung und nicht um eine Absolutwertbetrachtung geht)

	UKB				Benchmark Mittelwert		Benchmark Führender	
Chirurgie ohne Kinderchirurgie	 40	%			26	%	47	%
Kinderchirurgie	 13	%			30	%	69	%
HNO	 32	%			35	%	58	%
Unfallchirurgie	 32	%			23	%	50	%
Orthopädie	 55	%			34	%	55	%
Urologie	 29	%			26	%	29	%
Herzchirurgie	 30	%			22	%	64	%
Gynäkologie ohne plastische Chirurgie	 17	%			37	%	71	%
Plastische Chirurgie	 23	%			18	%	34	%
Geburtshilfe incl Fetalchirurgie	 44	%			48	%	77	%
Endokrinologie (keine Vergleichsklinik im Benchmark)	38	%			-	%	-	%
Augenklinik	 44	%			40	%	44	%
Dermatologie	 23	%			8	%	23	%
Neurochirurgie	 30	%			22	%	30	%
MKG	 44	%			28	%	44	%

## Naht-Schnitt Zeit

	UKB			Benchmark Mittelwert		Benchmark Führender	
Chirurgie ohne Kinderchirurgie	 70	min		71	min	51	min
Kinderchirurgie	 75	min		72	min	55	
HNO	 45	min		52	min	42	min
Unfallchirurgie	 72	min		70	min	48	min
Orthopädie	 80	min		66	min	49	min
Urologie	 55	min		57	min	46	min
Herzchirurgie	 81	min		79	min	55	min
Gynäkologie ohne plastische Chirurgie	 56	min		50	min	45	min
Plastische Chirurgie	 69	min		63	min	53	
Geburtshilfe incl Fetalchirurgie	 55	min		72	min	54	min
Endokrinologie (keine Vergleichsklinik im Benchmark)	18	min		-	min	-	min
Augenklinik	 37	min		28	min	16	min
Dermatologie	 62	min		29	min	12	min
Neurochirurgie	 94	min		83	min	63	min
MKG	 50	min		58	min	47	min

## Wechselzeit

	UKB			Benchmark Mittelwert		Benchmark Führender	
Chirurgie ohne Kinderchirurgie	 34	min		31	min	14	min
Kinderchirurgie	 54	min		46	min	20	
HNO	 33	min		35	min	16	min
Unfallchirurgie	 38	min		29	min	19	min
Orthopädie	 37	min		29	min	11	min
Urologie	 30	min		29	min	13	min
Herzchirurgie	 46	min		38	min	25	min
Gynäkologie ohne plastische Chirurgie	 37	min		28	min	13	min
Plastische Chirurgie	 40	min		26	min	19	
Geburtshilfe incl Fetalchirurgie	 39	min		56	min	39	min
Endokrinologie (keine Vergleichsklinik im Benchmark)	19	min		-	min	-	min
Augenklinik	 35	min		26	min	10	min
Dermatologie	--	min		--	min	--	min
Neurochirurgie	 35	min		40	min	21	min
MKG	 37	min		38	min	27	min